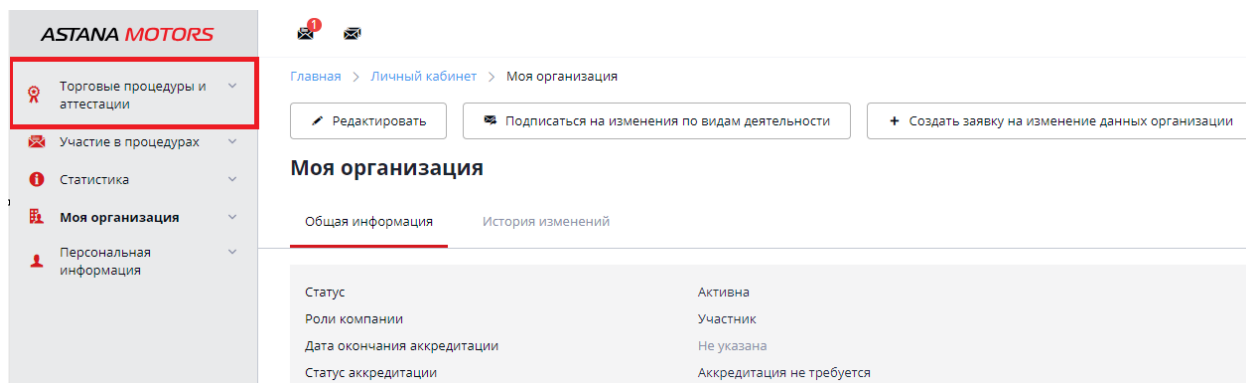


Инструкция по процедуре подачи заявки на аттестацию

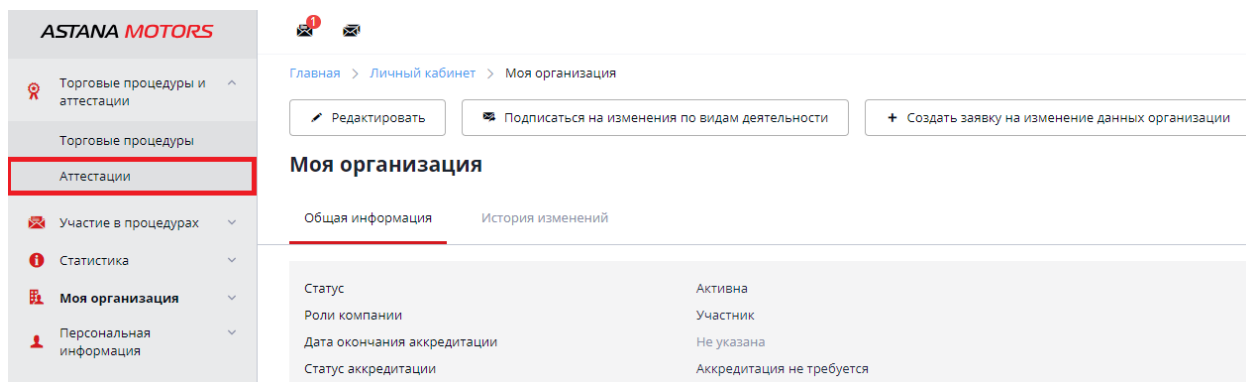
Для подачи заявку на Аттестацию Участнику необходимо в личном кабинете выбрать раздел «Торговые процедуры и аттестации» (рисунок 1).

Рисунок 1



Далее Участнику необходимо выбрать закладку «Аттестации» (рисунок 2).

Рисунок 2



Затем в новом окне Участнику необходимо выбрать (нажать на номер) номер процедуры «А-0000007» или «А-0000008» или «А-0000009» - по Вашему виду деятельности (рисунок 3).

Рисунок 3

Виды деятельности	Номер процедуры	Предмет аттестации	Статус процедуры	Начало приема заявок	Окончание приема заявок
Проектные работы; Строительно-монтажные и ремонтные работы	A-0000009	Аттестация поставщиков проектно-изыскательских и строительно-монтажных работ	Прием заявок	26.12.2023 15:31	
Телекоммуникационное оборудование, сетевое оборудование и услуги технической поддержки; Оборудование для оснащения заводов; ТМЦ для строительно-монтажных и ремонтных работ; ИТ оборудование; Спецтехника, спецобуль и СИЗ; Медиа оборудование; Оборудование для автосервиса; Товары для административно-хозяйственного обеспечения; Инструменты; Спецтехника; Мебель	A-0000008	Аттестация поставщиков товаров и оборудования	Прием заявок	26.12.2023 12:13	
Программное обеспечение и услуги тех поддержки; Услуги; Брокерские услуги; Реклама и маркетинг; Услуги страхования; Другое; Услуги по обслуживанию автомобилей	A-0000007	Аттестация поставщиков услуг	Прием заявок	26.12.2023 11:13	

В разделе «Общая информация» Участник сможет увидеть раздел «Требования к документам». В данном разделе Участнику будут отражены какие документы необходимо предоставить для аттестации (рисунок 4).

Рисунок 4

Статус:
Прием заявок

Номер процедуры:
A-0000007

Способ проведения:
Аттестация

Общая информация

Участники

Контактные лица

Связанные документы

История изменений

Номер процедуры

A-0000007

Организатор

Astana Motors

Способ проведения

Аттестация

Статус

Прием заявок

Ответственный

Пугачева Екатерина

Предмет процедуры

Аттестация поставщиков услуг

Начало подачи заявок

После публикации

Дата начала подачи заявок

26.12.2023 11:13

Окончание подачи заявок

Завершение вручную

Дата окончания подачи заявок

Не задана

Форма отображения

Открытая

Виды деятельности

Брокерские услуги
Другое
Программное обеспечение и услуги тех поддержки
Реклама и маркетинг
Услуги
Услуги по обслуживанию автомобилей
Услуги страхования

Требования к документам участника

Экспорт в Excel

Наименование

1) анкета с подписью и печатью компании (Приложение 1)

Далее внизу в разделе «Документы» Участнику необходимо скачать прикрепленные документы для ознакомления и заполнения: техническое задание для ознакомления, форма анкеты для заполнения, антикоррупционное обязательство для заполнения (рисунок 5).

Рисунок 5

Документы

Скачать все документы

Другой документ

Техническое задание

Техническое задание для аттестации по пост...

26.12.2023 10:10

Приложение 2 - антикоррупционное обязательство

Антикоррупционное обязательство.docx

26.12.2023 10:11

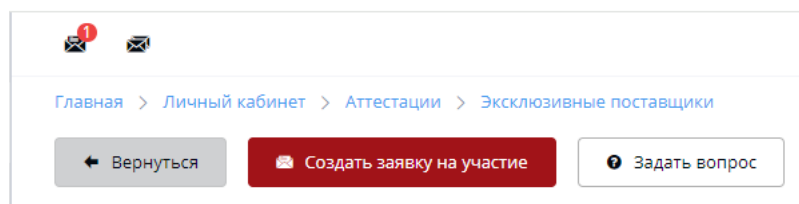
Анкета для заполнения

Анкета для заполнения.xlsx

03.01.2024 16:21

После ознакомления с документами для аттестации, Участнику необходимо вверху страницы нажать на кнопку «Создать заявку на участие» для подачи заявки (рисунок 6).

Рисунок 6



Далее Участнику необходимо пройти в раздел «Квалификационные требования» для прикрепления требуемых документов (рисунок 7).

Рисунок 7

The image shows a web form titled 'Заявка на аттестацию'. At the top, there are two envelope icons, the first with a red notification bubble containing the number '2'. Below this is a breadcrumb trail: 'Главная > Личный кабинет > Аттестации > Эксклюзивные поставщики > Заявка на аттестацию'. Underneath the breadcrumb are four buttons: 'Вернуться', 'Сохранить', 'Подать' (in red), and 'Удалить'. The form has two main sections. The first section, 'Заявка на аттестацию', has a 'Статус:' field with a dropdown menu showing 'Не подана' and a question mark icon, and a 'Предмет процедуры:' field with a dropdown menu showing 'Эксклюзивные поставщики'. Below these is a tabbed interface with two tabs: 'Общая информация' and 'Квалификационные требования'. The 'Квалификационные требования' tab is selected and highlighted with a red rectangular box. The second section, 'Критерии оценки контрагента', has a message box with an exclamation mark icon and the text 'Критерии оценки отсутствуют'. The third section, 'Требования к документам участника', has a text field with the placeholder 'документ подтверждающий эксклюзивность поставщика на территории РК' and a button labeled 'Загрузить файл'.

Для прикрепления документов Участнику необходимо нажать на кнопки «Загрузить файл» (рисунок 8).

Рисунок 8

Главная > Личный кабинет > Аттестации > Эксклюзивные поставщики > Заявка на аттестацию

← Вернуться ✓ Сохранить **✎ Подать** 🗑 Удалить

Заявка на аттестацию

Статус: **Не подана** ? Предмет процедуры: [Эксклюзивные поставщики](#)

Общая информация **Квалификационные требования**

Критерии оценки контрагента

⚠ Критерии оценки отсутствуют

Требования к документам участника

документ подтверждающий эксклюзивность поставщика на территории РК

Загрузить файл

После прикрепления всех документов Участнику необходимо нажать на кнопку «Подать» (рисунок 9).

Рисунок 9

Главная > Личный кабинет > Аттестации > Эксклюзивные поставщики > Заявка на аттестацию

← Вернуться ✓ Сохранить **✎ Подать** 🗑 Удалить

Заявка на аттестацию

Статус: **Не подана** ? Предмет процедуры: [Эксклюзивные поставщики](#)

Общая информация **Квалификационные требования**

Критерии оценки контрагента

⚠ Критерии оценки отсутствуют

Требования к документам участника

документ подтверждающий эксклюзивность поставщика на территории РК

Загрузить файл